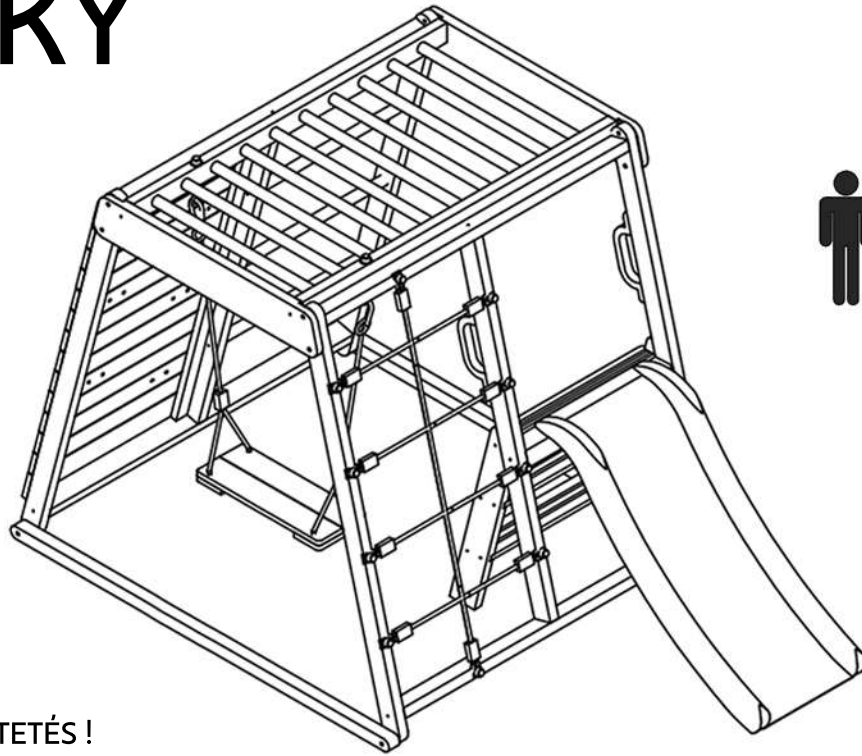


# FANKY

2262



1,5 h.



## FIGYELMEZTETÉS !

Figyelmeztetés. Nem alkalmas 36 hónaposnál fiatalabb gyermekek számára. Kis alkatrészeket és éles pontokat tartalmaz. Fulladásveszély.

Figyelmeztetés. A felhasználó minimális életkora: 36 hónap felett.

Figyelmeztetés. Maximális felhasználói súly: 60 kg

Figyelmeztetés. A játék kizárólag beltéri és kültéri háztartási használatra készült.

Figyelmeztetés. Csak otthoni használatra.

Figyelmeztetés. A foglalkoztató játékokat (pl. csúszdák, mászóókák) nem szabad betonra, aszfaltra vagy bármilyen más kemény felületre felszerelni.

Javasoljuk, hogy ne helyezze a játékokat (például csúszdákat) a nap irányába.

**Figyelmeztetés. Nem alkalmas 3 év alatti gyermekek számára.**

**Kis alkatrészeket és éles pontokat tartalmaz. Ezt a terméket felnőttek kell összeszerelni. Csak felnőtt felügyelete mellett használható.**



## FONTOS:

\*A termék összeszerelés előtt éles pontokat és apró alkatrészeket tartalmazhat.

\*A használati útmutató biztonsági, összeszerelési, használati és karbantartási utasításokat tartalmaz. Ezt a terméket olyan felnőttnek kell összeszerelnie, aki elolvasta és megértette az utasításokat. A csomagolást tartsa távol gyermekektől, és használat előtt semmisítse meg az összes csomagolóanyagot.

\*Az összeszerelést végző személy és gyermekei biztonsága érdekében fontos, hogy a termék összeszerelésének megkezdése előtt alaposan elolvassa és megértse az utasításokat és a biztonsági kockázatokat.

\***TISZTÍTÁS:** Ne használjon súroló hatású tisztítószeret a tisztításhoz. Használjon puha, nedves rongyot a szennyeződés és a por eltávolítására.

**FONTOS!** Használat előtt várja meg, amíg a beton megszilárdul, és rendszeresen ellenőrizze a rögzítéseket és csatlakozókat.

**VIGYÁZAT!** Ez a termék fát és/vagy szövetet tartalmaz. **KÉRJÜK, TARTSA TÁVOL A TŰZTŐL.**

## ÁLTALÁNOS BIZTONSÁG

Ez a termék kizárólag beltéri és kültéri használatra készült.

### 1.1 VESZÉLY A GYERMEKEKRE NÉZVE

- FIGYELEM! Tilos enni a termék használata közben.
- A gyerekek nem ismerik fel a termék potenciális veszélyeit. A terméket gyermekektől és háziállatoktól elzárva kell tárolni.
- Ez a termék mindig csak felnőtt felügyelete mellett használható.
- A csomagolóanyag nem alkalmas gyermekek számára és fulladásveszély miatt.

### 1.2 SÉRÜLÉSVESZÉLY

- Ne használja a terméket, ha az sérült vagy hibás. Ha a termék sérült vagy hibás, forduljon szakképzett szerelőhöz.
  - Minden használat előtt ellenőrizze a terméket. A hibás alkatrészeket azonnal ki kell cserélni, mert befolyásolhatják a termék működését és biztonságát.
  - Egyszerre legfeljebb egy személy használhatja a terméket.
  - A terméket csak egyenes és csúszásmentes felületen használja. Soha ne használja víz közelében, és hagyjon körülötte elegendő helyet a biztonság érdekében.
  - Figyeljen oda a mozgó alkatrészekre, például a rugókra vagy a gumisalagokra, amelyek bekaphatják a karját és a lábát.
- Ne helyezzen semmilyen tárgyat vagy testrészt a termék nyílásaiba.

### 1.3 TERMÉK KÁROSODÁSA

- Ne végezzen változtatásokat a terméken. Csak eredeti alkatrészeket használjon. A javításokat csak szakképzett szerelők végezhetik – a nem megfelelő javítások veszélyt jelenthetnek a felhasználóra nézve. Ezt a terméket csak a kézikönyvben leírtak szerint használja.
- Óvja a terméket a kifröccsent folyadéktól, nedvességtől, magas hőmérséklettől és közvetlen napfénytől.

### 1.4 ÖSSZESZERELÉSI TANÁCSOK

- A termék összeszerelését körültekintően és egy cselekvőképes felnőttnek kell elvégeznie. Ha kétségei vannak, forduljon egy műszakilag képzett személyhez.
- Az összeszerelés megkezdése előtt figyelmesen olvassa el az utasításokat.
- Távolítsa el minden csomagolóanyagot, és helyezze az összes alkatrészt egy nyitott helyre. Ez áttekintést nyújt és leegyszerűsíti az összeszerelési folyamatot.
- Ellenőrizze az alkatrészlistán, hogy minden alkatrész megtalálható-e a csomagban. Az összeszerelés befejeztével dobja ki a csomagolóanyagot.
- Figyeljen oda, mert a szerszámok használata vagy műszaki munkavégzés során mindig fennáll a sérülésveszély. Óvatosan szerelje össze a terméket.
- Alakítson ki veszélymentes környezetet; például ne hagyja, hogy a szerszámok szanaszét heverjenek a munkaterületen.
- A csomagolóanyagot úgy tárolja, hogy az ne okozzon veszélyt.
- A termék útmutató szerinti összeszerelése után győződjön meg arról, hogy minden csavar és anya megfelelően van beszerelve és be van húzva, és hogy minden csatlakozás biztonságos.
- Megfelelő távolságot kell hagyni a termék és a lehetséges veszélyforrások, például az egyéb berendezések, úszómedencék és kerítések között.
- Használat előtt a terméket megfelelően össze kell szerelni.
- A játék szerkezetét sík, vízszintes felületre kell felszerelni úgy, hogy legalább 2 méter távolság legyen közte és bármilyen szerkezet vagy akadály között, mint például kerítés, garázs, faágak, ruhaszárító kötelek vagy elektromos kábelek.
- Az eredeti terméken végzett módosításokat a gyártó utasításai szerint kell elvégezni.
- A terméket mindig jól megvilágított helyen kell használni.
- Ne helyezzen semmit a termék alá.
- Az össze- és szétszerelés során használjon kesztyűt.
- A kinti termékeket olyan eszközzel kell kiegészíteni, amely erős szél esetén segít elkerülni, hogy a szél elmozdítsa a terméket (pl. acélrudak a talajban vagy súlyok, például homokzsák vagy vízzsákok).
- Egyes területeken télen a felgyülemlett hó és az alacsony hőmérséklet károsíthatja a terméket. Javasoljuk, hogy távolítsa el a felhalmozódott havat, és tárolja a terméket beltérben.
- Erősen javasoljuk, hogy 3 havonta végezzen ellenőrzést, hogy biztosítsa a teljes termék sértetlenségét. Cserélje ki a szükséges alkatrészeket.

## 2 BIZTONSÁGI UTASÍTÁSOK

- A termék biztonsági előírásait mindig figyelembe kell venni és be kell tartani.
- A termék helytelen használata maradandó sérülést, például bénulást vagy akár halált is okozhat. A termékről való leesés következményében a felhasználó sérüléseket szenvedhet, különösen a háton, a nyakon vagy a fejen.
- A termék használata közben ne viseljen vagy vigyen magával kampókat vagy laza részeket tartalmazó ruhát, hogy elkerülje azok beakadását és a sérülést.
- A erős szél elfújhatja a terméket vagy károkat okozhatja. Ha erős szél várható, a terméket szét kell szerelni, és védett helyre kell vinni, vagy megfelelően rögzíteni kell.
- A termék mozgatása összeszerelt állapotban befolyásolhatja a keret integritását. Ha szükséges a termék mozgatása, vegye figyelembe a következőket:
  - 1.) Az erőt egyenletesen kell elosztani a keret körül, hogy fel tudja emelni a terméket a talajról
  - 2.) A terméket vízszintesen kell szállítani
  - 3.) Legyen körültekintő mozgatás közben, mert meghajlíthatja a termék keretét.
- A felhasználóknak ismerniük kell az összeszerelési utasításokat. Ez a kézikönyv összeszerelési útmutatót tartalmaz; bizonyos óvintézkedéseket, valamint a termék szervizelésére és karbantartására vonatkozó ajánlásokat a termék biztonságos és szórakoztató használata érdekében.
- A tulajdonos vagy a felügyelő felelőssége garantálni, hogy a termék minden felhasználója kellően ismerje a figyelemztetéseket és a biztonsági utasításokat.

### A felügyelő számára:

- A felügyelő feladata annak biztosítása, hogy a felhasználók tisztában legyenek az összes biztonsági óvintézkedéssel, és hogy ezeket az óvintézkedéseket betartsák. Ha a felügyelő nem elérhető, a termék szétszerelhető vagy letakarható a hozzáférés korlátozása érdekében.
- A termék csak akkor használható, ha jó állapotban van, a kopott vagy sérült alkatrészeket ki kell cserélni.
  - Az olyan tárgyakat, amelyek veszélyesek lehetnek a felhasználóra nézve, távol kell tartani a terméktől.
  - Kerülje el a termék jogosulatlan és felügyelet nélküli használatát.
  - Ne használja a terméket alkohol vagy kábítószer (beleértve a gyógyszereket is) hatása alatt.
  - Ne használja a terméket ugróplatformként.

Fogyasztói tájékoztató a Játszótér felületi anyagaihoz - Az Egyesült Államok Fogyasztói Termékbiztonsági Bizottságának (CPSC) becslése szerint évente körülbelül 100 000 játszótéri felszereléssel kapcsolatos sérülést kezelnek az amerikai kórházak sürgősségi osztályain, amelyek a földre zuhanásból erednek. Az ilyen veszélyességi mintázattal járó sérülések általában a játszótéri sérülések közül a legsúlyosabbak közé tartoznak, és halálos kimenetelűek is lehetnek, különösen akkor, ha a sérülés a fejet érinti.

A játszótéri eszközök alatti és körüli felület fontos tényező lehet abban, hogy az esés milyen sérüléssel jár. Magától értetődő, hogy ütéstompító felületre való esés kisebb valószínűséggel okoz súlyos sérülést, mint a kemény felületre való esés. A játszótéri eszközöket soha nem szabad kemény felületre, például betonra vagy aszfaltra helyezni, és bár a fű elfogadhatónak tűnhet, a nagy forgalmú területeken gyorsan kemény földdé válhat. Az aprított mulcs, faforgács, homok vagy kavics elfogadható ütéselelyelő felületnek minősülnek, ha kellő mélységben rendelkezésre állnak és karban vannak tartva a játszótéri eszközök alatt és körül.

A B.1 táblázatban láthatja azt a maximális magasságot, ahonnan a gyermek várhatóan nem szenved életveszélyes fejsérülést, ha négy különböző laza töltésű felületi anyagra esik, ha azokat 150 mm, 225 mm és 300 mm mélységben szerelik fel és tartják fenn.

**B.1 táblázat: Esési magasság milliméterben, amely esetében nem várható életveszélyes fejsérülés**

Anyag típusa.	Felületanyag mélysége.		
	150mm	225mm	300mm
Dupla aprított mulcs.	1800	3000	3300
Faforgács.	1800	2100	3600
Finom homok.	1500	1500	2700
Finom kavics.	1800	2100	3000

Fel kell ismerni azonban, hogy az esésből eredő sérüléseket nem lehet megelőzni, függetlenül attól, hogy milyen burkolatot használnak.

Javasoljuk, hogy az ütéstompító anyag minden irányban legalább 1 800 mm-re nyúljon ki a helyhez kötött felszerelések, például mászókáék és csúszdák kerületétől. Mivel azonban a gyerekek szándékosan leugorhatnak egy mozgó hintáról, az ütéstompító anyagnak a hinta elején és hátulján legalább kétszer akkora távolságra kell lennie, mint a forgáspont magassága, a tartószerkezet forgáspontja alatti ponttól mérve. Ezek az információk segítséget nyújtanak a különböző anyagok relatív ütéstompító tulajdonságainak összehasonlításához.

Egyetlen anyagot sem ajánljuk jobban, mint a másikat. Azonban minden anyag csak akkor hatékony, ha megfelelően karbantartják. Az anyagokat rendszeres időközönként ellenőrizni kell, és után kell tölteni a megfelelő mélység megőrzése érdekében, ahogy az a kérdéses berendezéshez szükséges. Az anyag kiválasztása a játszótéri felszerelés típusától és magasságától, az anyag adott területen való elérhetőségétől és költségétől függ.

## KARBANTARTÁS

**FIGYELMEZTETÉS:** Kérjük, őrizze meg későbbi használatra

Javasoljuk a rendszeres karbantartást minden szezon elején, valamint rendszeres időközönként a használat során a játékeszközön annak biztosítása érdekében, hogy minden fő alkatrész/csatlakozó szorosan rögzítve legyen, jól olajozott és sértetlen legyen a meghibásodás, sérülés vagy veszély elkerülése érdekében.

### ÁLTALÁNOS TANÁCSOK

Különösen fontos, hogy ezt minden szezon elején, valamint a használati szezon során rendszeres időközönként betartsák.

1. Havonta ellenőrizze a tartozékokat, valamint a játézeszköz szerkezetét, hogy elkerülje a leesés kockázatát.
2. Ellenőrizze és szükség szerint húzza be a csavarokat és minden egyéb hardver elemet.
  - a. Ne húzza túl, nehogy megsérüljön a szál vagy a fa megrepedjen.
3. Ellenőrizze az összes burkolatot és csavart, hogy nincsenek-e éles szélei, és szükség esetén cserélje ki.
4. Kenjen meg minden mozgó fém alkatrészt.
5. Ha az oxidáció és/vagy rozsdajelei megjelennek a berendezés különböző fémes részein, a rozsdás részeken és a csőszerű elemeken szükség esetén fesse át nem ólombázisú festékkel.
6. Ha releváns: ellenőrizze az üléseket, láncokat, köteleket és egyéb rögzítési eszközöket, hogy nem mutatja-e elhasználódás jeleit.
7. Szükség esetén cserélje ki a használati útmutató szerint.

Ha a játékszerkezetet szétszereli, a balesetek elkerülése érdekében egyértelműen jelölje meg a ráerősített fémlemezeket. Ellenőrizze az összes csavarfedeleket és éles peremeket, és szükség esetén cserélje ki őket.

A tartozékok hosszabb élettartama érdekében javasoljuk, hogy télen megfelelően tárolja őket.

### TANÁCSOK A FÁVAL KAPCSOLATBAN

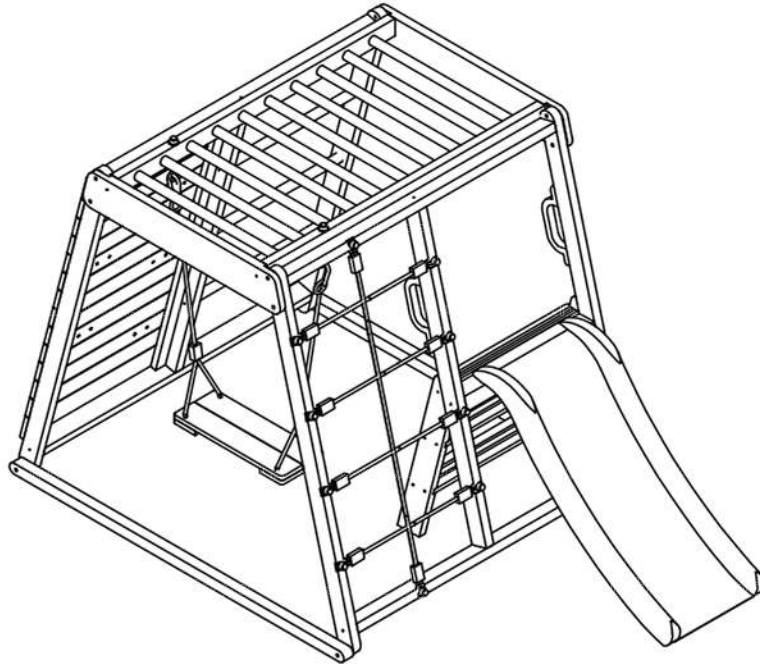
Termékeink prémium minőségű fából készülnek. Nagy gondossággal vannak kiválasztva, megmunkálva és kezelve, mielőtt eladnánk Önnek.

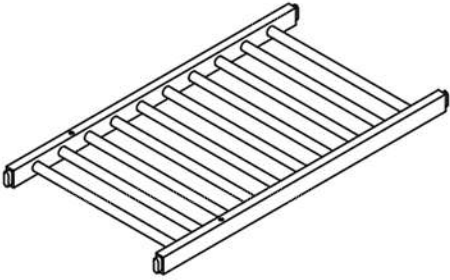

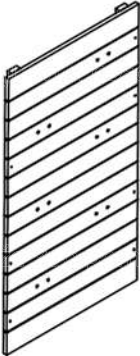



1. Havonta ellenőrizze a fa alkatrészeket. A fa erezete a száraz időszakban néha megemelkedik, és szálkák jelennek meg. Könnyű csiszolásra lehet szükség a biztonságos környezet fenntartásához. A termék csiszolás utáni kezelése (tömítőanyaggal) segít megelőzni a súlyos hasadásokat/szálkásodást és egyéb időjárás okozta károkat.
2. Vízbázisú áttetsző festéket vittünk fel a szerkezet felületére. Ez csak a színre vonatkozik. Évente egyszer vagy kétszer, az éghajlati viszonyoktól függően, valamilyen védőanyagot (tömítőanyagot) fel kell vinnie az egység faanyagára. A tömítőanyag felvitele előtt enyhén csiszolja le a szerkezeten található „durva” foltokat. Kérjük, vegye figyelembe, hogy ez garanciális követelmény.








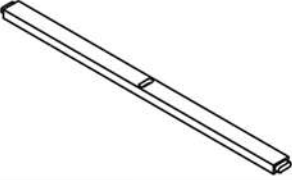

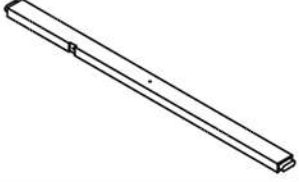

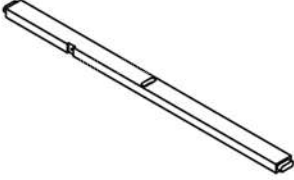





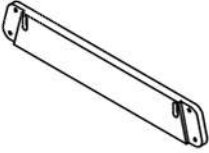

Ne feledje, hogy a fa természetes termék, és élettartama során megváltozhat. Lehetséges, hogy:

- Az erzet mentén nyílások (rések, repedések) alakulnak ki.
- Fakul, ahogy a fa reagál a napfényre.

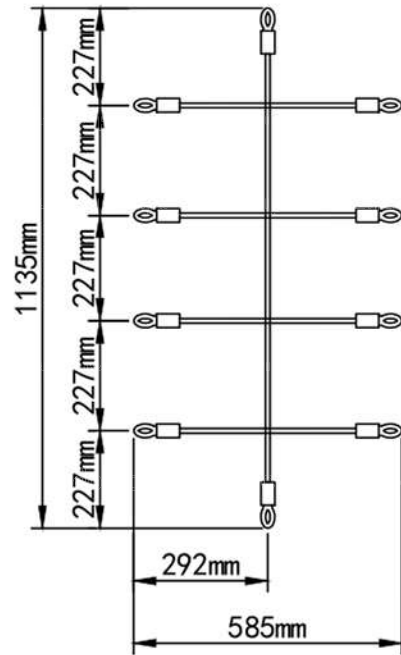
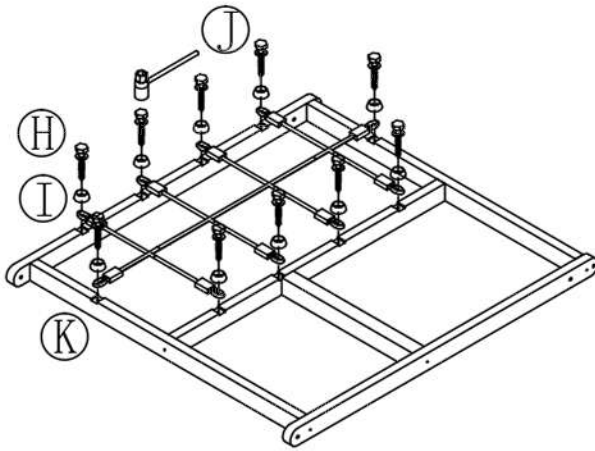
A nyílások/repedések a fa belső és külső felületei közötti nedvességtartalom miatt fordulnak elő. Nincs két teljesen egyforma fadarab. Minden darabnak megvannak a maga sajátosságai és személyisége, és eltérően reagálnak a klímaváltozásokra. Ha bármely fatermék ki van téve az időjárási viszonyoknak, akkor repedések keletkezhetnek az erzetben. Ez a fajta repedés a fa erezetével együtt futó farostok sugárirányú szétválása. Ezeket a változó hőmérséklet és páratartalom okozza. Az ilyen repedés nem befolyásolja a fa szilárdságát vagy tartósságát, illetve a játékkészlet szerkezeti integritását.



1		1x	4		1x
2		1x	5		1x
3		1x	6		1x

7		1x	15		2x
			16		6x
8		1x	17	L  R 	2x
			18		1x
9		2x	19		2x
10		1x	A	 3.5x35mm	8x
11		1x	B	 3.5x40mm	10x
12		3x	C	 3.5x50mm	26
13		1x	D	 6x35mm	6
14		2x	E	 6x20mm 6x40mm	8

3



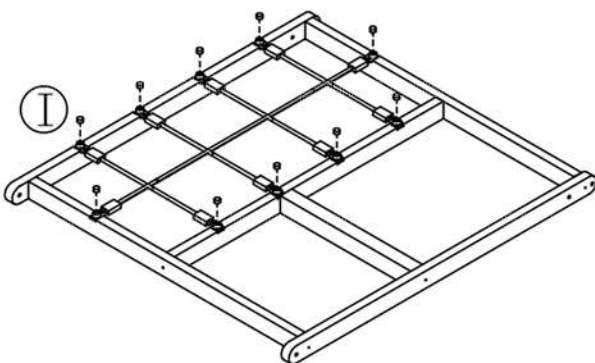
Megjegyzés:

\*Kötél minimális átmérője: 10 mm

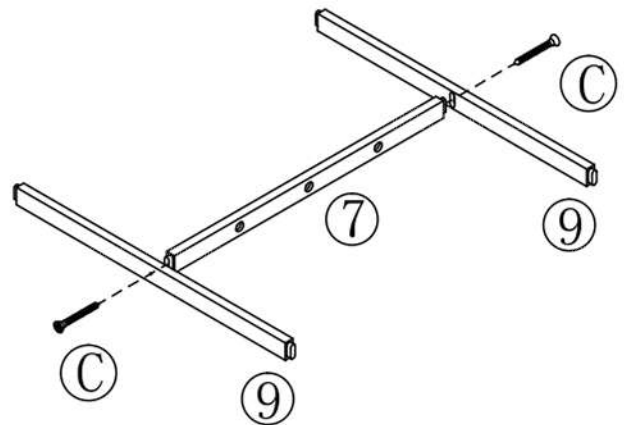
\*A csavart hatszögletű csavarhúzóval húzza be.

\*A keretben előre fúrt lyukak találhatóak. A kötelet/hálót az előre kifúrt helyzeteknek megfelelően szerelje fel.

4

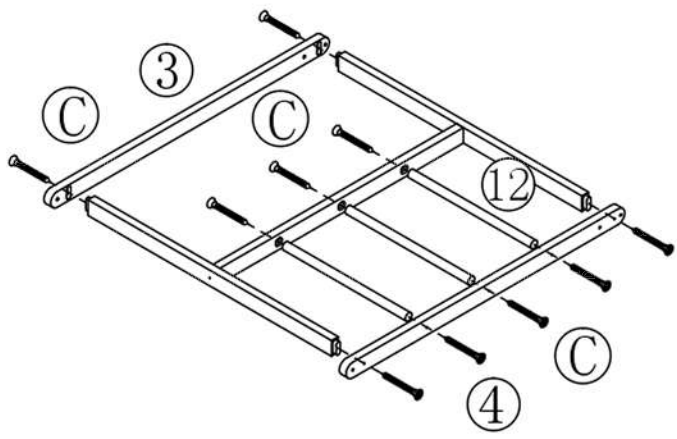


5

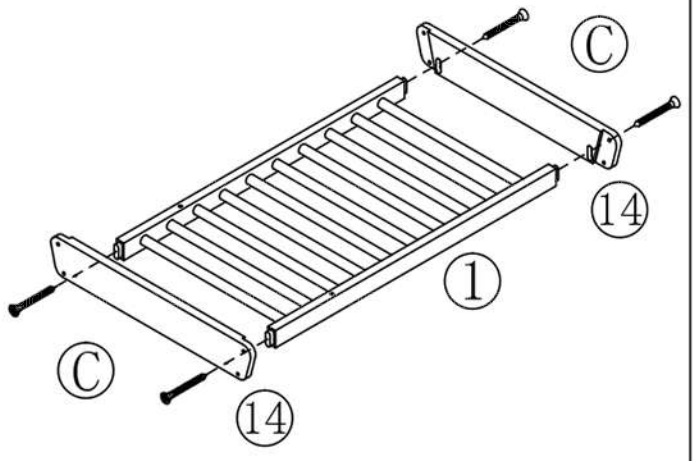




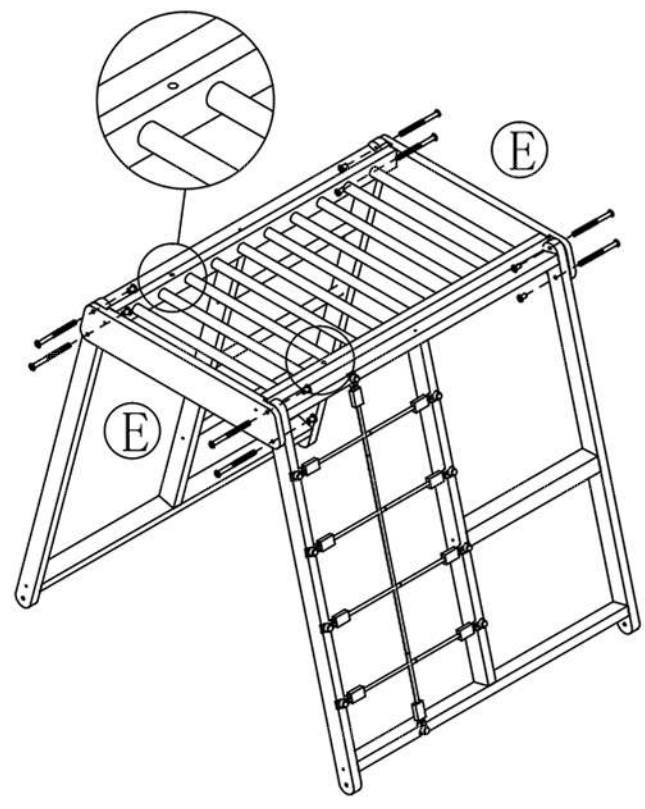
6



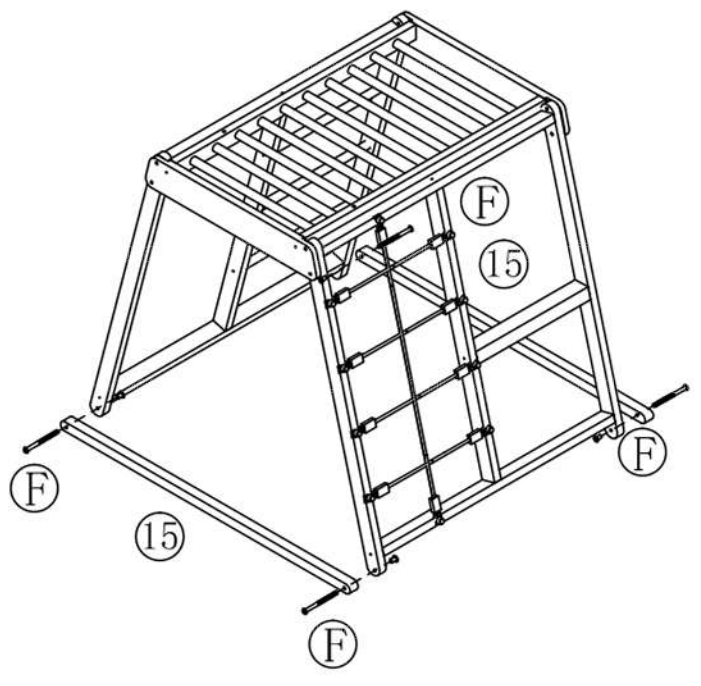
7



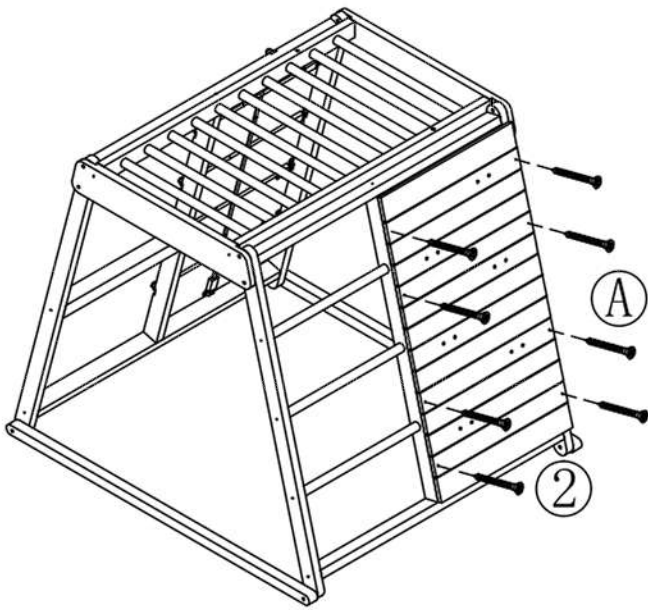
8



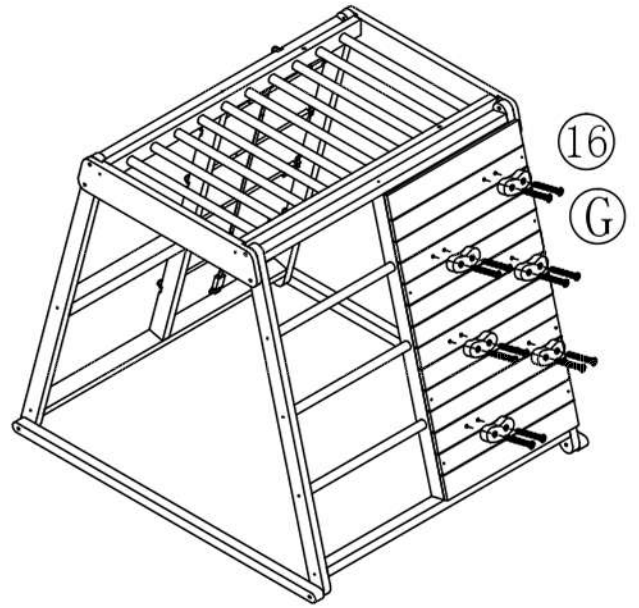
9



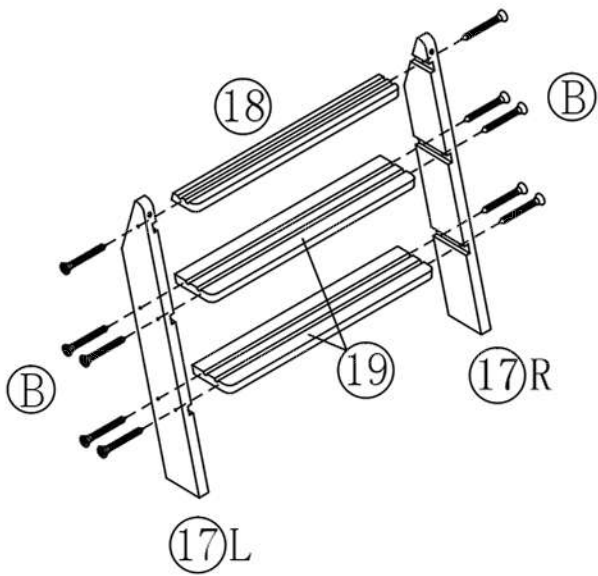
10



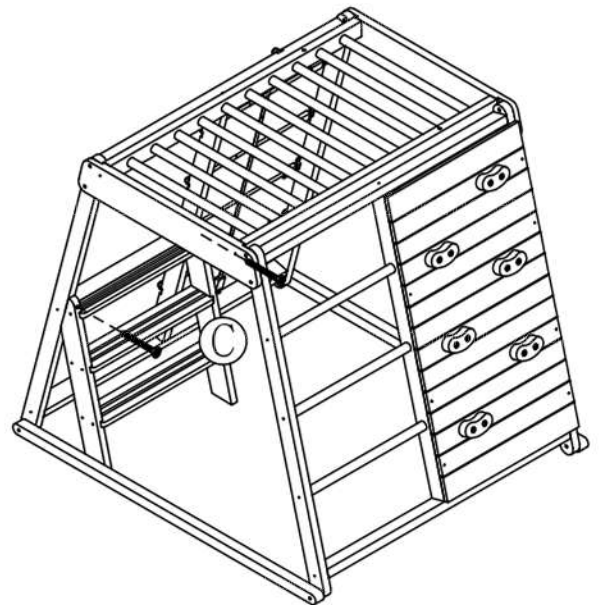
11



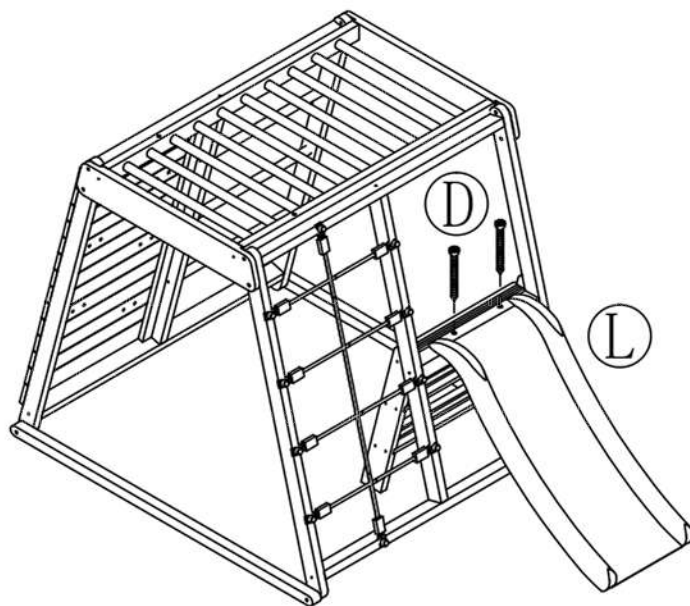
12



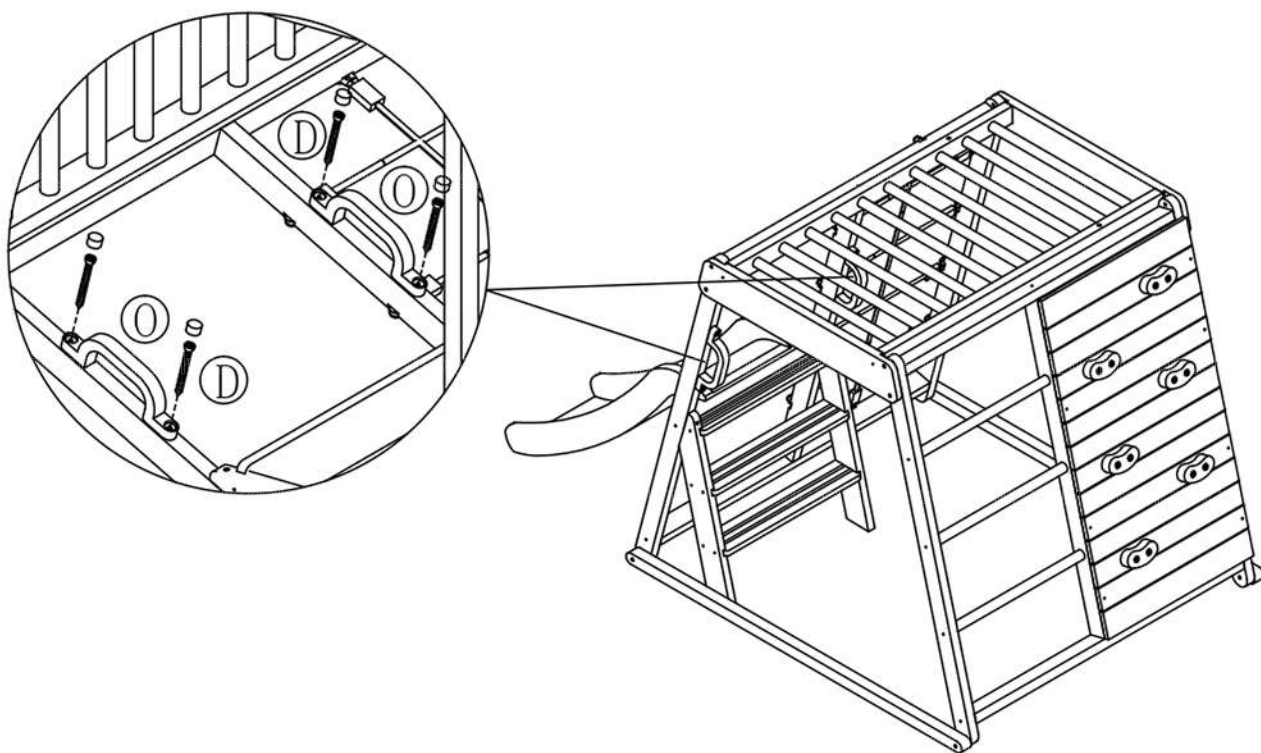
13



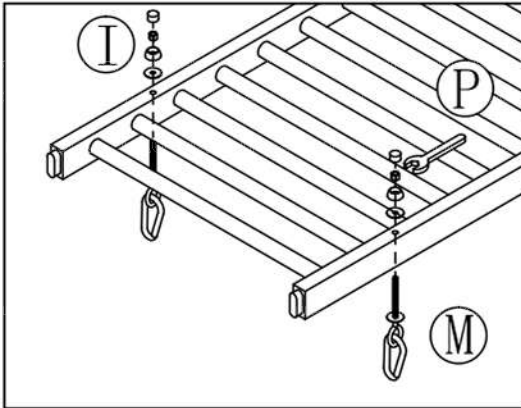
14



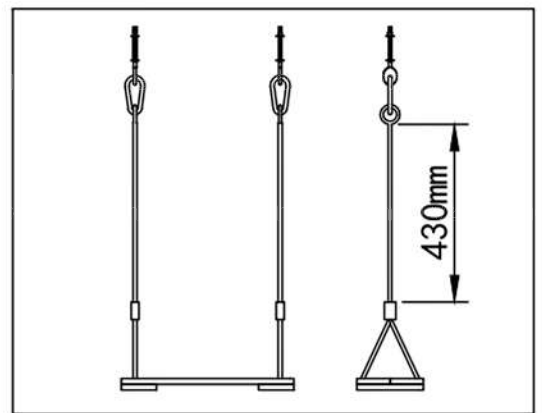
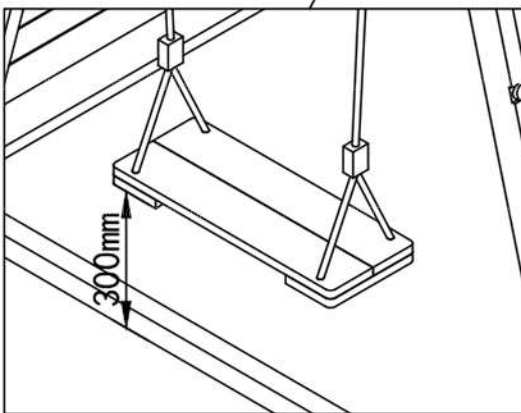
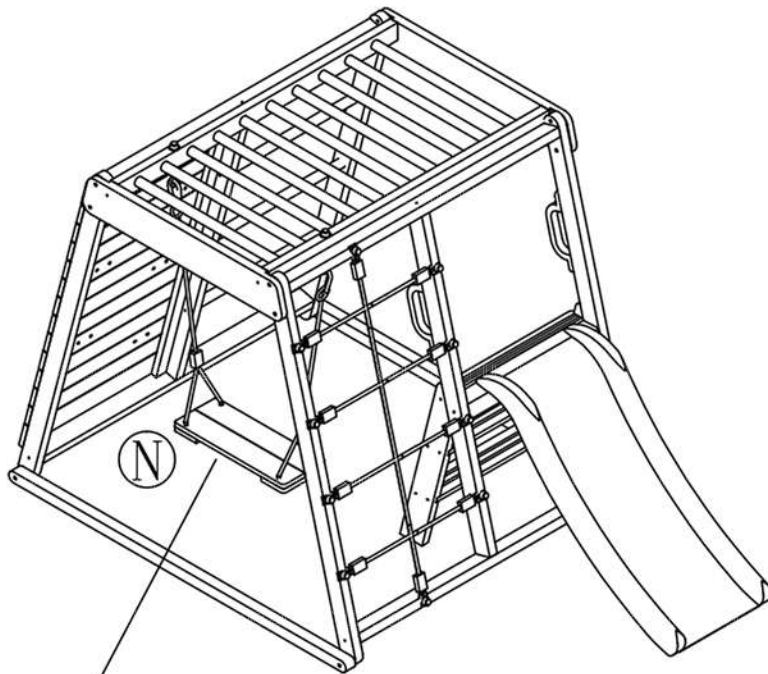
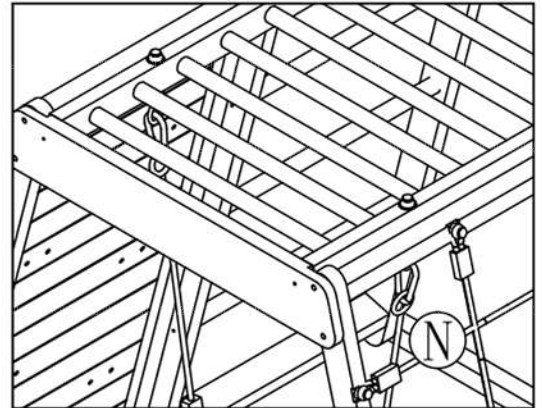
15



1.



2.



**Megjegyzés:**

A forgó elemek és a talaj közötti minimális távolságnak legalább 300 mm-nek kell lennie az összeszerelés után.